

PREVIEW²⁰²⁰

NATURAL & ALIANT

STOSA
CUCINE

STOSA UNA FAMIGLIA ITALIANA 50 ANNI DI STORIA E UNA SOLA GRANDE PASSIONE LA CUCINA

Da 50 anni produciamo solo cucine, create e prodotte per migliorare la vita di chi, ogni giorno, vive nello spazio più conviviale della casa. Progettiamo e realizziamo esclusivamente in Italia prodotti eccellenti nella qualità, realmente sostenibili per ogni famiglia italiana e per i giovani. Ecco perché una cucina Stosa nasce da valori autentici come impegno, onestà, rispetto e originalità. In Italia e in oltre 40 Paesi nel mondo, con un mercato in costante espansione. Impegno per dare il meglio di noi attraverso ogni singola cucina, direttamente a casa tua. Onestà per trasformare i nostri progetti in spazi di vita davvero sostenibili. Rispetto per la natura che ci circonda e per tutta la filiera produttiva. Originalità per essere sempre più competitivi nell'innovazione tecnologica e funzionale. È così che ogni giorno costruiamo le nostre cucine. Pensando a te.

STOSA, AN ITALIAN FAMILY. 50 YEARS OF HISTORY AND ONE GREAT PASSION: KITCHENS

For 50 years we've been producing only kitchens, designed and built for those who enjoy spending time in the most welcoming room in the home. Our products, designed and made entirely in Italy, stand out for their quality yet are affordable for Italian families and young people. Because a Stosa kitchen is based on authentic values like commitment, honesty, respect and originality in Italy and a further 40 countries worldwide, with a constantly growing market. Commitment to offer our best in every single kitchen, directly in your own home. Honesty to turn our designs into truly sustainable living areas. Respect for the nature surrounding us and for the whole production chain. Originality to be more and more competitive with regards technological and practical innovation. That's how we build our kitchens every day. Thinking of you.

EVOLUTION SYSTEM

CON MANIGLIA

NATURAL

ANTA LISCIA / PLAIN DOOR

ALIAN T

ANTA IN PIETRA NEOLITH® / PIETRA NEOLITH® DOOR

La naturalezza di Natural si esprime con una nuova anta liscia in Rovere, la raffinatezza di Aliant si arricchisce con la nuova finitura pietra Neolith®. Natural e Aliant sono due cucine che si rinnovano, due gusti diversi che possono anche essere abbinati tra di loro per creare la tua ricetta preferita.

The authentic beauty of Natural expresses itself through a new plain door in Oak while the refinement of Aliant is enriched by the new Pietra Neolith® stone-effect finish. The two Natural and Aliant kitchens have been made over and represent two different tastes that can be combined to create your perfect recipe.

NATURAL#01 pag.4

NATURAL#02 pag.18

NATURAL#03 pag.24

NATURAL+ ALIANT#04 pag.40

ALIAN T #05 pag.48

ALIAN T #05 pag.54

news

NATURAL

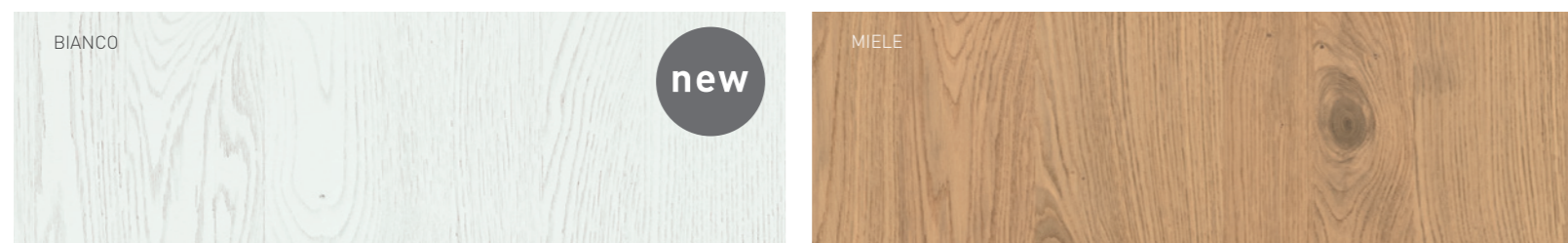
ANTA LISCIA IN ROVERE

NATURAL WITH PLAIN DOOR IN OAK

La cucina Natural cambia look e si presenta con anta liscia in 3 nuovi colori: l'essenzialità del Bianco, il carattere del Nero e il calore del Cherry si aggiungono alle altre tonalità del Rovere. Natural esprime tutta l'autenticità del legno vero in otto nuance selezionate per dare naturalezza alla modernità.

The Natural kitchen changes its appearance and shows up with a plain door in 3 new col-ours: the minimalism of Bianco, the personality of Nero and the warmth of Cherry are now available as well as the other oak shades. Natural express all the authenticity of genuine wood in eight shades selected to give a natural look to modern styles.

colori di serie / standard colours



colori just in time / just-in-time colours



news

EVOLUTION SYSTEM

CON MANIGLIA

EVOLUTION SYSTEM WITH HANDLE

Il sistema maniglie è disponibile in Evolution System nei modelli NATURAL, METROPOLIS e COLOR TREND.


The handle system is available from the Evolution System in the NATURAL, METROPOLIS and COLOR TREND models.




Balance




Brooklyn




Blade



Pocket



Linear



Grip



NATURAL#01

EVOLUTION SYSTEM

In cucina prevalgono i gusti forti e i sapori decisi, nella combinazione dei materiali e nella composizione dei volumi. La matericità del Rovere Nero incontra la modernità delle ante e degli elementi in HPL, mentre la solidità delle colonne e dell'isola centrale si unisce alla leggerezza visiva degli arredi del living.

Strong tastes and bold flavours prevail in the kitchen, both in terms of the combination of materials and the composition of volumes. The textural appeal of Rovere Nero meets the modern style of the doors and of the elements in HPL while the solidity of the tall units and of the central island pairs with the visual lightness of the living room furniture.

news **focus** on

**Anta liscia
Rovere
Nero.** Plain door
Rovere
Nero.

**Top con forte
spessore con
frontale cassetto
in abbinamento.** Extra-thick top
with matching
drawer fronts.

**Colonne h. 234 cm
con capienza
maggiorata.** Tall units h. 234 cm
with extra storage
capacity.





NATURAL #01

Anta liscia Rovere Nero e HPL Testa di Moro (Aliant).
Rovere Nero plain doors with Testa di Moro HPL (Aliant).



Sull'isola in Fenix si fa notare il top in HPL con spessore maggiorato, che delimita da un lato il piano cottura e dall'altro un'area di lavoro. La stessa finitura continua nel frontale del cassetto per creare un effetto coordinato con il top. I dettagli fanno sempre la differenza, nell'estetica ma anche nella funzionalità.

The extra-thick HPL top stands out on the Fenix island and separates the hob, on the one side, from the work area on the other. The same finish continues on the drawer front, creating a coordinated effect with the top. The details always make the difference, both from an aesthetic and function viewpoint.







Come gli abbinamenti originali di ingredienti creano piatti unici, così le combinazioni inedite di materiali ed elementi danno forma ad una cucina personalizzata. L'isola in Fenix continua verso il living attraverso un piano di HPL che diventa boiserie e si armonizza con la schiena in Rovere Nero dell'elemento Combo Line.

Just like combining ingredients in an original way creates unique recipes, never-before-seen combinations of materials and elements create a customised kitchen. The HPL top of the Fenix island continues towards the living room, becoming a wall panel and harmonising with the Rovere Nero back panel of the Combo Line element.



Il piano in HPL con supporto in vetro unisce l'isola della cucina alle basi sospese del living. Il Rovere Nero è protagonista in entrambi gli ambienti: la nuova finitura di Natural ha una forte presenza, che viene alleggerita dalla trasparenza del vetro, dai volumi sospesi e dall'inserimento di elementi a giorno.

The HPL top with its glass support connects the kitchen island to the wall-hung base units of the living room. Rovere Nero also steals the limelight in other rooms: the new Natural finish is a strong presence that becomes visually lighter thanks to the transparency of glass, the wall-hung volumes and the open shelving units.



Una cucina bella fuori ed organizzata dentro: il cassetto è attrezzato per contenere posate e utensili; il cestone portapiatti ha una base forata sulla quale dei pioli possono essere spostati a piacere, a seconda delle dimensioni delle stoviglie. Gli interni in finitura Vulcan riprendono le tonalità scure della cucina.

A kitchen that is beautiful to look at and organised on the inside: the drawer is accesso-ri-sed to store cutlery and utensils; the deep drawer with dish-rack has a peg board to accommodate pegs as the need arises, depending on the size of the dishes. The Vulcan-finish interiors reflect the dark shades of the kitchen.



Le colonne H 234 portano in cucina una maggiore capienza, una nuova funzionalità con l'accessorio interno portabicchieri e uno stile unico grazie all'abbinamento di Rovere Nero e HPL.

The 234-cm high tall units add extra storage space to the kitchen, a new function by means of the interior glass-rack and a unique style thanks to pairing Rovere Nero with HPL.

NATURAL#02

EVOLUTION SYSTEM

In cucina la continua ricerca porta alla scoperta di sapori particolari. Natural si apre a un nuovo progetto di composizione lineare: due livelli di pensili aggiungono contenimento, sfruttano lo spazio in altezza e giocano con i volumi attraverso diverse profondità e nuove finiture.

On going research in the kitchen results in the discovery of original flavours. Natural opens up to a new, linear arrangement project: two rows of wall units add storage capacity, exploiting space in height and playing with volumes by means of two different depths and new finishes

news **focus** on

Anta liscia
Rovere
Bianco e
Rovere Cherry

Plain door
Rovere Bianco
and Rovere
Cherry.

Maniglia Grip
Nera per basi
e colonne.

Black Grip
handle for base
and tall units.

Pensili con
profondità
base in nicchia.

Wall units matching
the depth of the base
units, recessed in a
niche.





NATURAL#02

Anta liscia Rovere Bianco e Rovere Cherry.
Plain door In Rovere Bianco and Rovere Cherry.



La cucina sperimenta una nuova composizione: due file di pensili con volumi diversi sono sovrapposte una all'altra. I pensili più in alto hanno la stessa profondità delle basi e anche la stessa finitura in Rovere Bianco. I pensili inferiori sono abbinati alle colonne in Rovere Cherry per portare ancora più gusto in cucina.

The kitchen tries out a new arrangement: two rows of wall units with different volumes are installed one on top of the other. The wall units at the top are as deep as the base units and are also in the same Rovere Bianco finish. The wall units beneath them match the Rovere Cherry tall units, adding even more good taste to the kitchen.



NATURAL#03

EVOLUTION SYSTEM

La cucina ad angolo ha un sapore nordico, grazie all'accostamento di Rovere Bianco e Rovere Miele. A prima vista, anzi al primo assaggio, è un ambiente dal gusto semplice, che viene insaporito da elementi particolari, come le ante in vetro con telaio in finitura Titanio, il top in pietra Neolith® e il piano snack integrato alla penisola. La maniglia Grip e lo zoccolo sono in finitura Titanio.

The corner kitchen has a Scandinavian appeal to its thanks to the combination of Rovere Bianco and Rovere Miele. At first sight – rather, at the first bite – it reveals its simple taste that is enriched by interesting accents such as glass doors with Titanio finish frames, a Pietra Neolith® top and a breakfast bar integrated in the peninsula unit. The Grip handle and the plinth are in Titanio finish.

news **focus** on

Anta liscia
Rovere Bianco
e Rovere
Miele.

Plain door
Rovere Bianco
and Rovere
Miele.

Vetrina con
anta telaio
Titanio.

Glass display
unit with
Titanio-finish
door frames.

Grip handle. Grip handle.





NATURAL #03

Anta liscia Rovere Bianco e Rovere Miele.
Plain door In Rovere Bianco and Rovere Miele.



Il top in pietra Neolith® è perfetto per chi cerca un materiale naturale e allo stesso tempo innovativo e molto resistente. La maniglia Grip in finitura Titanio si abbina al telaio delle ante in vetro e all'elemento Combo Line in una cucina in cui tutti gli ingredienti si mescolano bene tra loro.

The Pietra Neolith® top is perfect for those looking for a natural material which is also innovative and very resistant. The Titanio-finish Grip handle matches the glass-door frames and the Combo Line shelving unit for a kitchen in which all the ingredients are perfectly blended.





In cucina c'è ancora più gusto se tutto è in ordine: grazie all'elemento Combo Line ogni cosa trova il suo spazio con stile. La finitura Titanio della struttura riprende le maniglie, mentre la schiena in Rovere Miele prosegue il top e la finitura delle colonne. Quando estetica e funzionalità vanno di pari passo, nascono soluzioni utili ma anche di design.

The kitchen is even tastier when everything is tidy: thanks to the Combo Line element eve-rything is stylishly stored. The structure's Titanio finish picks up the handles while the Rov-ere Miele back panel matches the top and the finish of the tall units. Useful design solu-tions are birthed when beauty and functionality go hand-in-hand







Le attrezzature interne di ante e cestoni facilitano la vita in cucina, sono come quegli ingredienti nascosti che danno più struttura al piatto. Il carrello estraibile permette di organizzare i pensili più alti e di accedervi senza difficoltà; i cassetti interni organizzano lo spazio a disposizione per sfruttare al massimo la capienza dei cestoni.

The inner door and deep drawer accessories make life in the kitchen easier, like those hidden ingredients that add more structure to a dish. The pullout shelves let you organise the highest wall units and access them easily; interior drawers organise the space available in base units, making the most of the storage capacity of deep drawers.







In cucina, ma anche nel living, basta un ingrediente nuovo per dare un sapore diverso ad una ricetta conosciuta, come la finitura Titanio sulle ante telaio in vetro. Una tonalità chiara che ritorna sulle maniglie delle basi e si abbina perfettamente al Rovere Miele. Tutto è in armonia, nello stile e nel gusto.

In the kitchen – just like in the living room – a novel ingredient is all you need to give an old recipe a new twist. Like the Titanio finish of the glass door frames. A light shade that is picked up on the base unit handles and pairs perfectly with Rovere Miele. Harmony reigns, in terms of both style and taste.



NATURAL+ ALIAINT #04

EVOLUTION SYSTEM

Nella cucina a portale è originale la composizione, ma anche la combinazione dei materiali e degli elementi. La colonna dispensa e l'anta frigo maxi, entrambe L 75, incorniciano i pensili Aliant in pietra Neolith®, come il top. Insieme, la naturalezza del Rovere e la modernità del Neolith® creano una ricetta tutta da provare.

The arrangement of the "portal" kitchen - as well as the combination of materials and elements - is really original. The tall larder unit and the maxi fridge door - both 75-cm wide - frame the Aliant wall units in Pietra Neolith®, matching the top. Together, the natural beauty of Oak and the modernity of Neolith® create a recipe that you just must try.

news **focus** on

Anta liscia
Rovere Nero.
Plain door
Rovere Nero.

Ante e top pietra
Neolith® Pietra di luna.
Neolith® Pietra di Luna
doors and top.

Maniglia Blade.
Blade handle.

Composizione
a portale.
Portal
arrangement.

Colonne maxi
da L. 75 cm.
75-cm wide maxi
tall units.





NATURAL+ALIANIANT#04

Anta liscia Rovere Nero e Neolith® Pietra di Luna Silk (Aliant).
Plain Rovere Nero and Neolith® Pietra di Luna Silk (Aliant) doors.



Basi sospese in Neolith® Pietra di Luna. Vetrine con ante telaio in Nero spazzolato e vetro semi-trasparente.

Wall-hung base units in Neolith® Pietra di Luna. Glass display units with Nero spazzolato frames and semi-transparent glass.

news

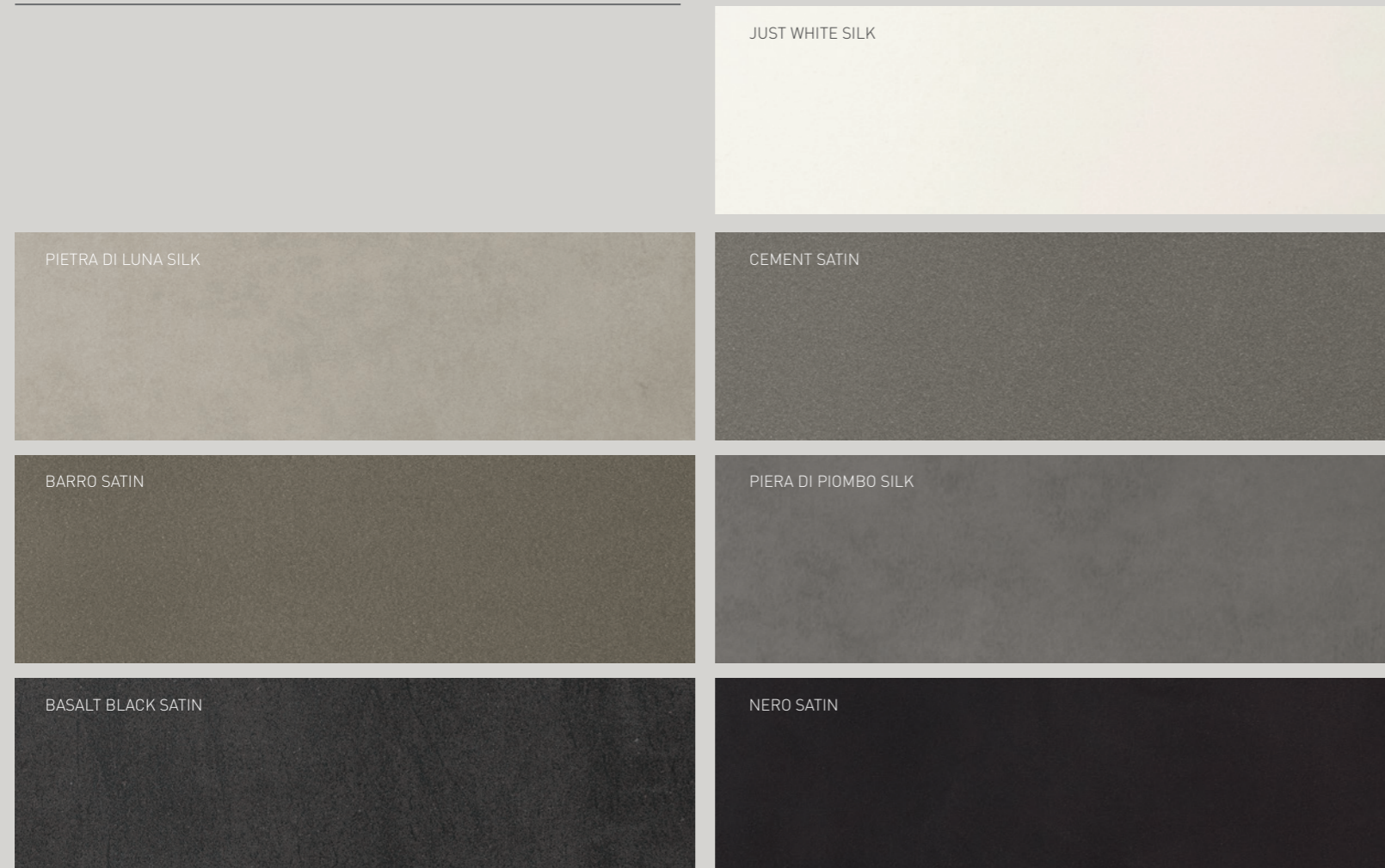
ALIANT

PIETRA NEOLITH®

La cucina Aliant si rinnova: oltre al vetro e all'HPL, è ora disponibile con ante in pietra Neolith® in sette tonalità diverse. Un materiale innovativo, naturale, ecologico e resistente, dalle grandi prestazioni tecniche ed estetiche, perfetto per arredare ambienti dal gusto moderno.

The Aliant kitchen has been made over: as well as glass and HPL, it's now available with Pietra Neolith® doors in seven different shades. A new, innovative, natural, ecological and resistant material with excellent technical and aesthetic features which is perfect to furnish modern settings.

Pietra Neolith®



ALIAN T#05

EVOLUTION SYSTEM

In un'unica cucina si possono trovare tanti sapori, ognuno con le sue caratteristiche: la nuova finitura pietra Neolith® di basi, pensili e top, il vetro lucido dei pensili, il vetro trasparente delle colonne, l'effetto marmo della cappa e dell'elemento Combo Line e il Fenix della colonna terminale a giorno.

Lots of flavours can be found in a single kitchen, each of which has its own, individual characteristics: the new Pietra Neolith® finish of the base units, wall units and top; the gloss glass of the wall units; the transparent glass of the tall units, the marble effect of the cooker hood and the Combi Line shelving units, paired with the Fenix finish of the end, open shelving tall unit.

news **focus** on

Pietra
Neolith®
Cement Satin.

Pietra
Neolith®
Cement Satin.

Anta con
telaio
Titanio.

Door with
Titanio-finish
door frames.





ALIANT#05

Pietra Neolith® Cement Satin e vetro Frost lucido.
Pietra Neolith® Cement Satin and gloss Frost glass.



Oltre alla cucina, la finitura pietra Neolith® conquista il living: abbinata a una doppia fila di pensili in vetro lucido, l'effetto è essenziale e moderno anche in questo ambiente della casa. Le tonalità chiare non appesantiscono lo spazio nonostante i volumi siano ampi, a tutta altezza e a tutta larghezza.

As well as the kitchen, the Pietra Neolith® finish conquers the living room too: paired with a double row of gloss glass wall units, the effect is minimalist and modern in this room of the home as well. Notwithstanding the large volumes - that reach the ceiling and fill the entire width of the room - the light shades detract from any ensuing visual heaviness.



ALIAN T#06

EVOLUTION SYSTEM

Una cucina caratterizzata da sapori contrastanti ma equilibrati: chiare e in vetro opaco le colonne, scura e in vetro opaco le colonne, scura e in pietra Neolith® l'isola; pieno e importante il volume dell'isola, sospese e leggere le basi affiancate alle colonne; lisce le superfici dell'isola e delle colonne, materiche quelle del tavolo e della boiserie.

This kitchen features contrasting yet balanced tastes: light, matt shades for the glass on tall units, dark Pietra Neolith® hues for the island with its full and impressive volume. The base units flanked by tall units are wall-hung and visually light; the island and tall units feature smooth surfaces while the table and wall panelling are textured.

news **focus** on

Ante Neolith®
Basalt Black
Satin

Ante Neolith®
Basalt Black
Satin

Tavolo per isola
centrale a sbalzo

Projecting table for
central island





ALIANT#06

Pietra Neolith® Basalt Black Satin, vetro Pomice opaco e Rovere Nero (Natural).
Pietra Neolith® Basalt Black Satin, matt Pomice glass and Rovere Nero (Natural)




Sull'isola centrale è integrato un tavolo a sbalzo in Rovere Nero, sostenuto da un gambone nella stessa finitura e da uno in vetro trasparente che alleggerisce l'arredo. Una soluzione progettata per unire la cucina alla zona pranzo e inserire nell'ambiente un tavolo con originalità.

A Rovere Nero projecting table is integrated in the central island, supported by a leg in the same finish and by another one – in transparent glass – that gives the arrangement a lighter appearance.

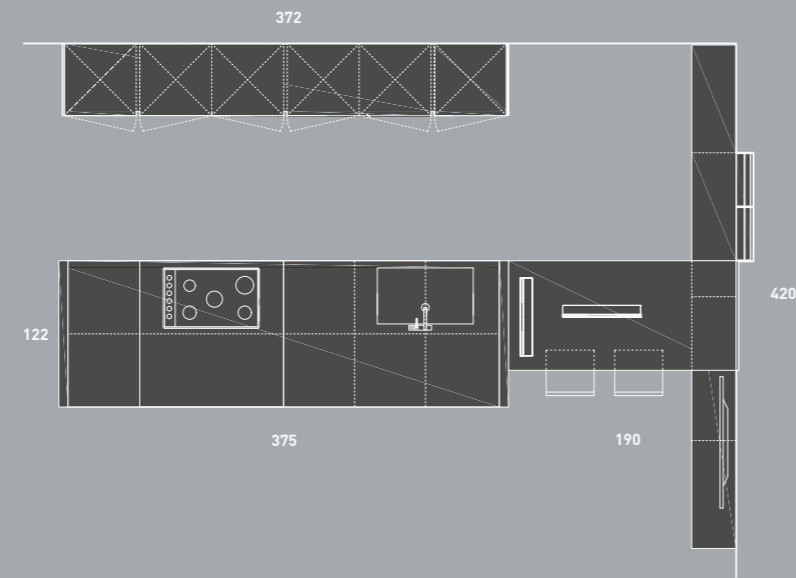
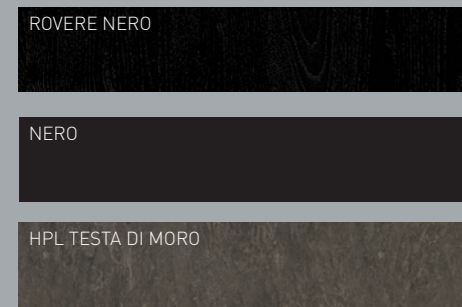
A layout designed to combine the kitchen and the dining room by add-ing a table with a touch of originality.

La nuova finitura pietra Neolith® caratterizza l'isola nella sua totalità, dai frontali di ante e cassetti al top con lavabo integrato. Un solo ingrediente per un elemento che arreda le cucine moderne con la sua grande funzionalità e il suo stile inconfondibile. Al centro della stanza e dell'attenzione, il suo gusto è sempre apprezzato.

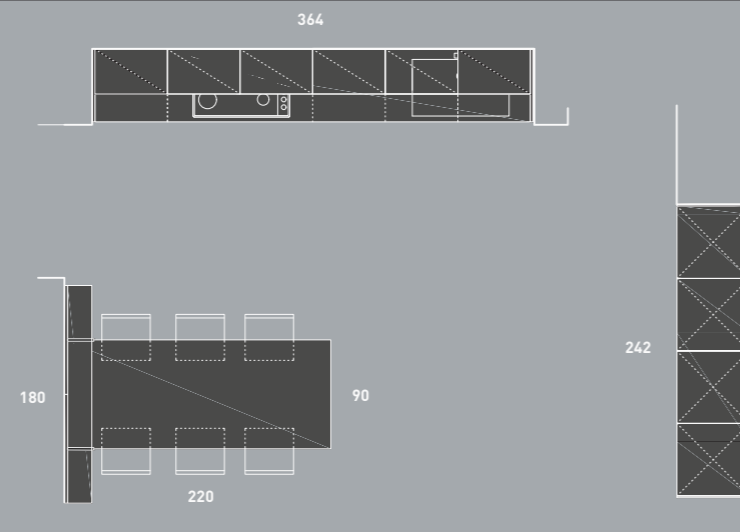

The new Pietra Neolith® finish characterises the whole island, from the door and drawer fronts to the top with its integrated sink. Just one ingredient furnishes modern kitchens with its impressive functionality and its unmistakable style. At the centre of the room – and of attention – its style is always appreciated.



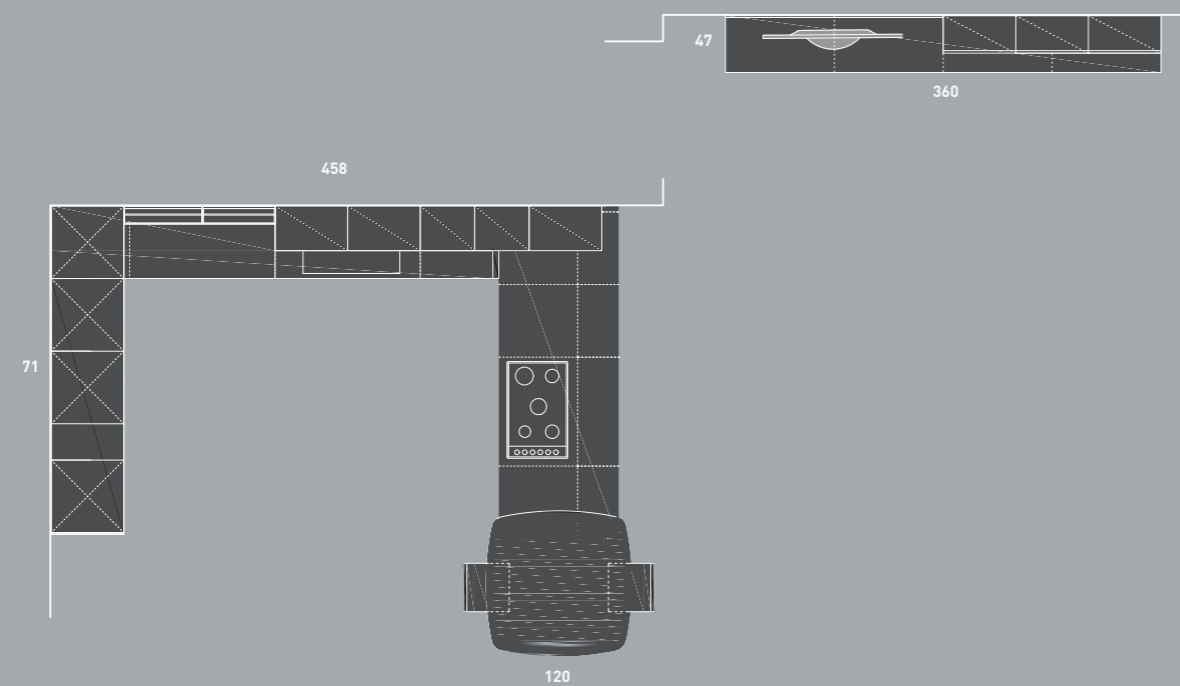
NATURAL#01 composizione / composition



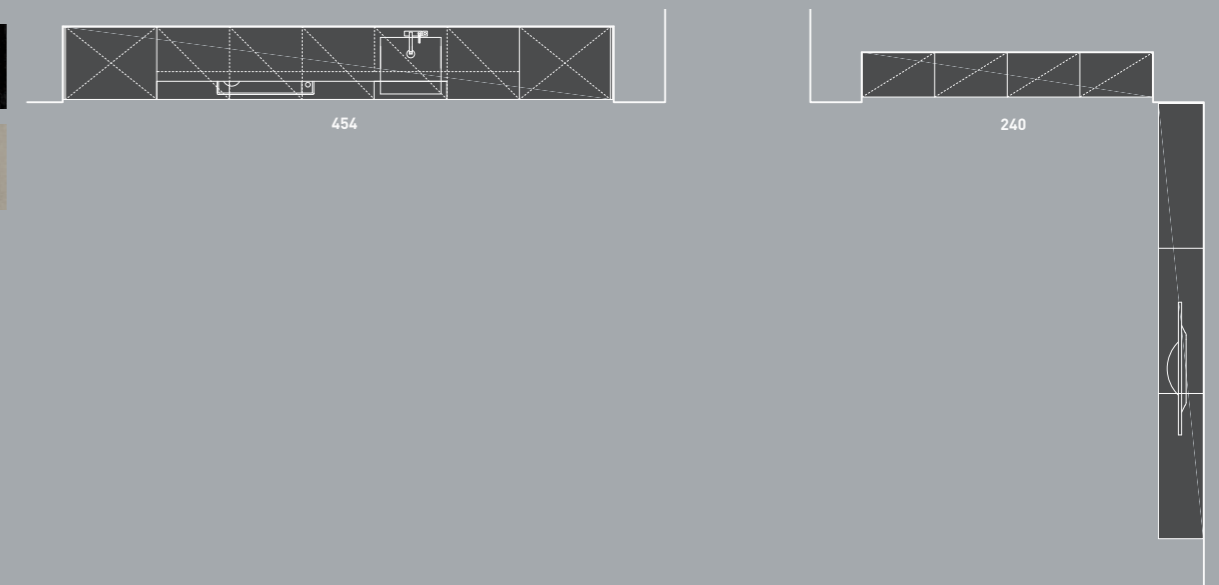
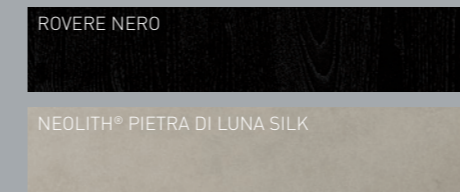
NATURAL#02 composizione / composition



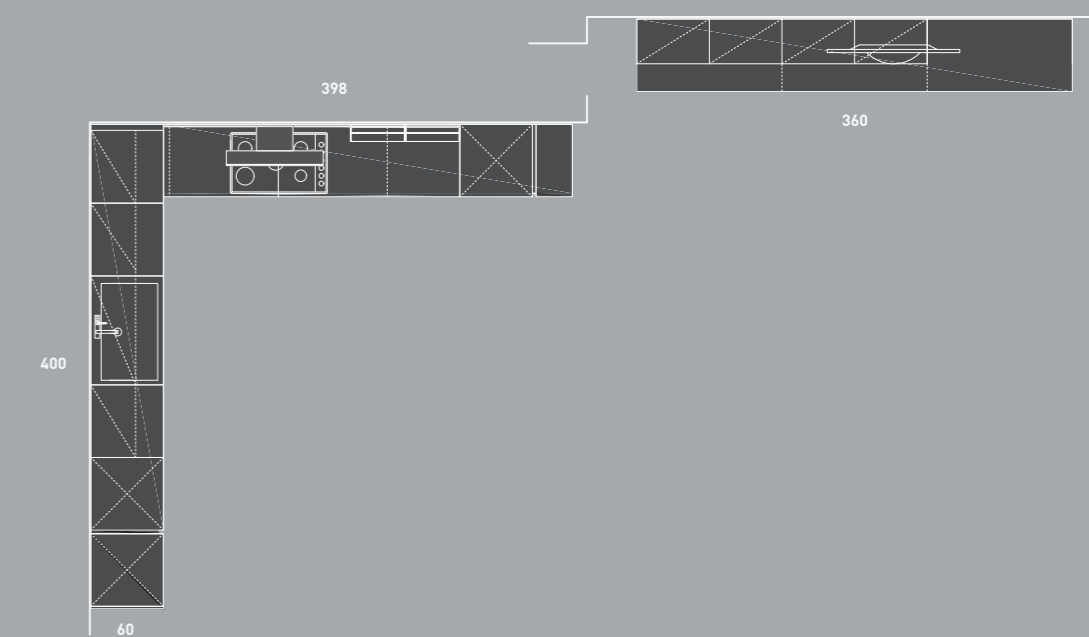
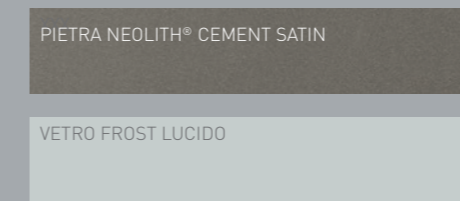
NATURAL#03 composizione / composition



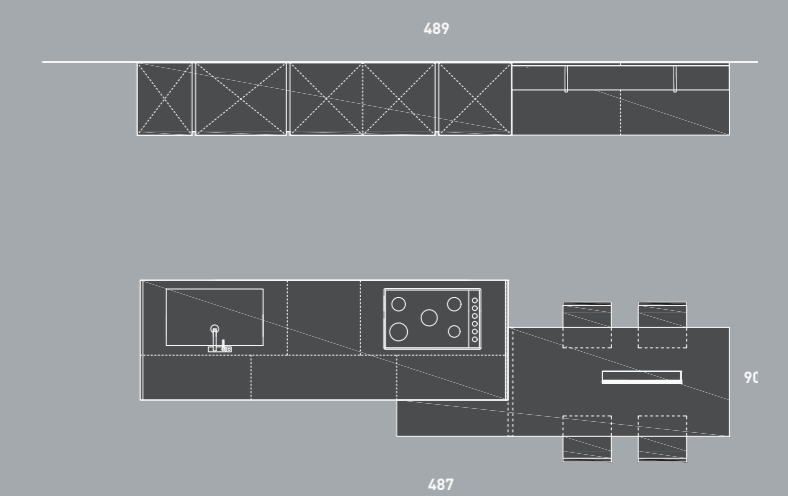
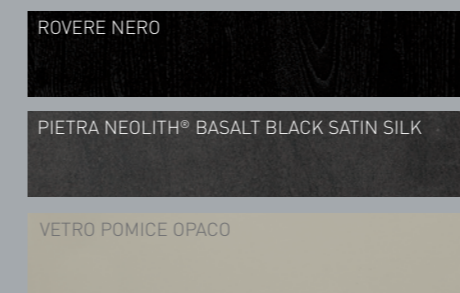
NATURAL+ALIAN #04 composizione / composition



ALIAN #05 composizione / composition



ALIAN #06 composizione / composition





product design
ROSSI & CO.
art direction and styling
ROSSI & CO.
graphic design
ROSSI & CO.
photography
STUDIO INDOOR
colour separation
Z13
printed by
Z13
printed in Italy - Novembre 2017



STOSA SPA

S.R.2 Cassia, Km. 149,5
53040 Radicofani (SI) Italy
T. +39 0578 5711
F. +39 0578 50088
stosa@stosa.it

www.stosa.it