

PROGRAMMA ARMADI  
**MORFEO**  
*IL CLASSICO A MISURA*

Ferretti e Ferretti

*“Il giorno in cui vorrò ricordare tutto di me, aprirò  
l'armadio e sfoglierò i miei vestiti come un album di  
fotografie”*

*“When I will want to remember everything about myself,  
I will open the closet and I will go through my clothes as if  
they were a picture album”*

*Ernest Hemingway*



L'accuratezza artigianale della fase di finitura esterna con decori pitturati completamente a mano, rendono i mobili della collezione MORFEO un qualcosa di veramente unico e personale.

The artisan-like accuracy used to make the final external finishes, such as the decorations that are painted by hand, transfer a truly unique and personal touch to MORFEO's furniture collection.

PROGRAMMA ARMADI<sup>®</sup>  
**MORFEO**  
*IL CLASSICO A MISURA*

La collezione MORFEO, programma flessibile per l'arredamento della zona notte, si rinnova ed amplia l'offerta di prodotti per progettazioni sempre più attuali e personalizzate.

The Morfeo Collection, flexible program for the furnishing of the sleeping area, renews and enlarges the number of its products for always more actual and customised plannings.

003

**Ferretti e Ferretti**



004

005



Anta scorrevole mod. TOSCA con moduli larghezza 700 mm. Maniglia con scasso /  
Sliding door TOSCA mod. with 700 mm wide modules. Milled handle



MORFEO



008

009



010



011

MORFEO



012

013

014

MORFEO



015



016



017

Anta scorrevole mod. TOSCA con specchi esterni. Nicchia a parete con vetro /  
Sliding door TOSCA mod. with external mirrors. Glazed wall recess

MORFEO

Anta battente mod. TOURANDOT armadio ad angolo con cassetti esterni e passaggio. Finitura spugnato grigio con patina bianca /  
Hinged door TOURANDOT mod. corner wardrobe with external drawers and doorway. Ivory sponge finish with white coat



018

COMPOSIZIONE / COMPOSITION M253



019

MORFEO

020

021

COMPOSIZIONE / COMPOSITION M209

Anta scorrevole mod. RIGOLETTO con intaglio e cornice riquadro liscia, finitura laccato tortora e cornice bianca  
Modulo centrale cassetti / libreria con cornice quadro in foglia argento /  
Sliding door mod. RIGOLETTO with carvings and smoothly square frame with a dove-color lacquer finish and a white frame.  
Central module: drawers/bookshelf with a square silver frame

022



MORFEO

023





024



025

Anta scorrevole mod. RIGOLETTO con intaglio centrale e specchio bronzato /  
Sliding door mod. RIGOLETTO with central carvings and a bronze mirror

Anta mod. TRAVIATA, applicazione centrale su anta con specchio molato.  
Finitura bianco antico patinato e frontali libreria foglia argento /  
Door mod. TRAVIATA, central application on a door with a plate glass mirror.  
Glazed antique white finish and frontal silver bookshelf

026

027

COMPOSIZIONE / COMPOSITION M200





028



029

Tavolino rotondo top vetro cod. TRM100 / Round table with a glass top code TRM100  
Poltroncina imbottita cod. SE100 / Padded armchair code SE100  
Specchiera grande con incisioni cod. SPM200 / Big mirror with engravings code SPM200

MORFEO

030

031

COMPOSIZIONE / COMPOSITION M201

Anta mod. TRAVIATA, applicazione centrale su anta. Finitura bianco antico patinato e frontali libreria foglia argento / Door mod. TRAVIATA, central application on doors. Glazed antique white finish and frontal silver bookshelf.



034

035

COMPOSIZIONE / COMPOSITION M204

Anta scorrevole mod. NABUCCO cornice foglia argento, bozza centrale specchio DAMASCO, laterale in ecopelle  
Armadio / libreria finitura bianco antico patinato /  
Sliding door mod. NABUCCO, silver frame, central Damascus mirror board, sides in faux leather.  
Closet / Bookshelf glazed antique white finish

PROGRAMMA ARMADI®  
**MORFEO**  
*IL CLASSICO A MISURA*

Attenzione ai materiali ed alle tecniche costruttive per offrire la massima  
flessibilità di progettazione / Care to materials and manufacturing  
techniques in order to ensure the best design flexibility



038



039

MORFEO



Proposta di arredamento che con eleganza e funzionalità sfrutta al meglio ogni spazio disponibile /  
Functional furniture solution to better exploit all available spaces with elegance

COMPOSIZIONE / COMPOSITION M206

042



Anta scorrevole mod. NABUCCO, costruita a telaio con bozza nelle varianti con ecopelle o specchio con decoro damasco / Sliding door mod. NABUCCO, frame built with boards in the following versions: with faux leather or Damascus mirror

MORFEO

043



044



045



Anta scorrevole mod. NABUCCO cornice foglia argento, bozza con specchio DAMASCO /  
Sliding door mod. NABUCCO, silver frame with Damascus mirror board

COMPOSIZIONE / COMPOSITION M205



046

Traverso a specchio con incisioni a rombi / Mirror crosspiece with rhombus-like engravings

047

048



049



050



MORFEO

Particolare cassetto con bozza e maniglia intaglio,  
della panca sottoponte / Special drawer with carved  
handle board for the underbridge bench



051

052



053



054



055

### MORFEO



Letto imbottito testata dritta tappezzato con tessuto a fiori e giro letto in ecopelle, cod. LMM300 /  
Padded bed with an upholstered straight headboard with a flowery fabric and faux leather around the bed structure, code LMM300  
Comò classico curvo 2 cassetti bozza liscia cod. COM100 /  
Classical curved dresser with 2 smooth drawer boards code COM100



056

Diamo forma ad ogni desiderio di arredamento / Giving shape to all furniture wishes

057

MORFEO

058

059





060



061

Pratica panchetta fondoletto contenitore cod. PAM100/  
Practical container bench for the foot of the bed code PAM100

MORFEO

062



Comò classico curvo 2 cassetti con intaglio cod. COM200 / Classical curved dresser with 2 carved drawers code COM200  
 Specchiera appesa con incisioni cod. SPM100 / Hanging mirror with engravings code SPM100  
 Pannello ovale specchio con applique cod. SPM400 / Oval mirror panel with wall light code SPM400

## MORFEO

063



Settimino dalla struttura curva con intaglio cod. STM200 / Settimino in curved structure with carvings code STM200



064

Felice sintesi tra elementi classici e gusto contemporaneo /  
A happy synthesis of classical elements and contemporary touches

065

MORFEO

Finitura laccato tortora opaco, complementi con intagli sui fianchi /  
Opaque dove-color lacquer finish with accessories that are carved on the sides

066



067





070



Comò contemporaneo tre cassetti con intagli cod. COM100 /  
Contemporary dresser with three drawers and carvings cod. COM100



071

Particolare piedino tamito classico.  
Decorazione ad intaglio per comò e comodino /  
Special classical polished foot.  
Decoration and carvings for dressers and bedside tables

MORFEO

PROGRAMMA ARMADI®  
**MORFEO**  
*IL CLASSICO A MISURA*

La combinazione di materiali diversi consente soluzioni estetiche innovative /  
The combination of different materials offers innovative aesthetic solutions

Finitura bianco antico patinato, complementi con inserti a specchio bronzato /  
Glazed white antique finish, accessories with bronze mirror inserts

074

075

076

Piano scrittoio cod. TOM100 /  
Writing desk counter code TOM100  
Cassettiera con applicazione di specchi bronzati cod. CDM101 /  
Drawers with bronze mirror applications code CDM101  
Pouff rotondo con piedi cod. PFM100 /  
Round pouf with legs code PFM100

MORFEO



077



078



079

MORFEO



Finitura bianco antico patinato / Glazed antique white finish  
Tavolino rotondo top vetro cod. TRM100 / Round table with a glass top code TRM100  
Poltrona legno con braccioli cod. POM400 / Wooden armchair with armrests code POM400  
Lampada da appoggio piccola cod. LAM110 / Small support lamp code LAM110  
Pannello a muro con cornice imbottito cod. PAM500 / Wall panel with padded frame code PAM500

082



Comò a 3 cassetti con vano aperto; disponibile anche con top scorniciato e nella versione a 5 cassetti /  
Dresser with 3 drawers and an open space; also available with a unframed top and in the 5-drawer version

PROGRAMMA ARMADI®  
**MORFEO**  
IL CLASSICO A MISURA

083

084



085



086



087

Antina con ecopelle e pomo in cristallo. Preziose vanità / Small faux leather door and crystal knob. Precious vanities

MORFEO

Gli oggetti più cari trovano la loro perfetta collocazione / The perfect spot for the most precious objects



La praticità senza rinunciare a momenti di raffinata eleganza / Practicality without sacrificing moments of refined elegance



Spazio dedicato a LEI per mostrare la propria sensibilità / Space dedicated to HER; to reveal her own sensitivity

Anche per LUI lo spazio per evidenziare il proprio carattere / A space for HIM; to reveal his own character

MORFEO

COMPOSIZIONE / COMPOSITION M215

090



Anta mod. NETTUNO - Finitura bianco antico patinato, pannello boiserie con inserti in capitonné /  
Door mod. NETTUNO - Glazed white antique finish, wooden panel with Capitonne inserts



MORFEO

COMPOSIZIONE / COMPOSITION M216

092

Finitura bianco antico patinato, pannello boiserie con applique /  
Glazed white antique finish, wooden panel with wall light



093

Toilette classica sagomata cod. TOM200 / Classical shaped vanity set cod. TOM200  
Alzatina toilette sagomata cod. AZM20 / Shaped vanity backboard cod. AZM20  
Specchiera sagomata con intaglio cod. SPM800 / Shaped mirror with engravings cod. SPM800

MORFEO

094



095

096

Particolare della cornice a riquadro intagliata / The square and carved frame is special

MORFEO



097

Anta mod. ZEUS, fianchi con capitello - Finitura antiquariato  
Modulo centrale cassetti / libreria con cornice quadro in foglia oro /  
Door mod. ZEUS, sides with columns - Antique finish  
Central module: drawers/bookshelf with a golden square frame

098

099

COMPOSIZIONE / COMPOSITION M218



Intaglio applicato alle ante. Un classico che non tramonta /  
 Door carvings. A classical element that never goes out of style  
 Particolare della cornice che riquadra la parte a giorno / Frame detail that depicts the living area

MORFEO



PROGRAMMA ARMADI<sup>®</sup>  
**MORFEO**  
*IL CLASSICO A MISURA*







Armadio ad ante scorrevoli e fianchi esterni con capitello / Closet with sliding doors and external sides with columns

MORFEO





In abbinamento ai nostri armadi proponiamo anche porte da interni / We also suggest matching the inside doors to our closets

PROGRAMMA ARMADI<sup>®</sup>  
**MORFEO**  
*IL CLASSICO A MISURA*

Suggestive emozioni per la stanza spogliatoio /  
Evocative emotions for the dressing room





114



115

## MORFEO



Particolare dell'isola centrale personalizzabile con diversi tipi di cassetti con parti in vetro / Detail of the customizable central island with different types of drawers with glazed parts

Elegante e pratico pouff apribile con all'interno lo spazio per le scarpe / Elegant and practical openable pouf with an internal space for shoes



Particolare dell'anta scorrevole a chiudere una nicchia per lo spogliatoio /  
Special detail of the sliding door to close the dressing room a bit





Veramente ampia la scelta degli accessori per attrezzare il proprio spazio / Really extensive range of accessories to equip your own space





120



## MORFEO

Praticità e funzionalità senza rinunciare ad un tocco di bellezza /  
Practicality and functionality without sacrificing beauty



121





Pratico elemento jolly estraibile al servizio dello spazio / Practical removable Jolly element for space

## MORFEO



Anta mod. KAPPA - Finitura affresco rosato con sovracoloro ocra /  
Door mod. KAPPA - Pink over ochre fresco finish

126

127

COMPOSIZIONE / COMPOSITION M222



128

Un'anta dal disegno classico caratterizzata dalla fascia centrale con decoro / A classic design is presented by this door, wich features a central stripe with decor



129

MORFEO





Pratico sistema di porta scorrevole dietro la struttura / There is a practical sliding door system behind the structure

MORFEO



Anta mod. YPSILON - Finitura antiquariato fascia carta zucchero /  
Door mod. YPSILON - sugar paper strand antique finish

134

135

COMPOSIZIONE / COMPOSITION M230







COMPOSIZIONE / COMPOSITION M227

Anta a soffietto e pannelli mod. DELTA  
Finitura patinato rosato sovracoloro e filetto carta zucchero /  
Folding door and panels model DELTA  
Glazed pink finish with a sugar paper thread



140

141

COMPOSIZIONE / COMPOSITION M224

Anta mod. DELTA - Finitura patinato magnolia sovracoloro ocra /  
Door mod. DELTA - Glazed magnolia over ochre finish



142



143



La nicchia attrezzata a toilette per momenti di dolce vanità /  
The toiletry area for sweet vanity moments



Finitura arte fiorentina treccia oro / Florence-style art with a golden braid finish  
 Toilette con capitelli mod. OMEGA cod. 37 / Vanity set with columns model OMEGA code 37  
 Specchiera toilette cod. 34 / Vanity mirror code 34  
 Poltrona camera con braccioli cod. 57 / Bedroom sofa with armrests article code 57





Settimino cod. 32 / Settimino code 32  
 Comò cod. 30 / Dresser code 30  
 Comodino cod. 31 / Nightstand code 31  
 Specchiera ovale dorata cod. 58 / Golden oval mirror code 58





## MORFEO

### DESCRIZIONI TECNICHE TECHNICAL DESCRIPTION

RIASSUNTO IMMAGINI COMPOSIZIONI  
*Summary of the picture compositions*  
Pag. 150/157.

COORDINATI DI TAPPEZZERIA  
*Matching upholstery*  
Pag. 158/159.

PARALUMI PER ILLUMINAZIONE  
*Lampshades for lights*  
Pag. 160/161.

TIPOLOGIE ANTE  
*Types of doors*  
Pag. 162/165.

VARIANTI MANIGLIE E POMI  
*Different types of handles and knobs*  
Pag. 166.

ACCESSORI PER CABINA ARMADIO  
*Accessories for walk-in closet*  
Pag. 167.

GLI INTERNI DEGLI ARMADI  
*The insides of closets*  
Pag. 168/169.

DETTAGLI FINITURE  
*Finishing Details*  
Pag. 170/172.



COMPOSIZIONE / COMPOSITION M250  
Pag. 004/005

modello TOSCA armadio anta battente e scorrevole finitura bianco antico patinato / TOSCA model wardrobe with hinged and sliding door Coated antique white finish



COMPOSIZIONE / COMPOSITION M209  
Pag. 020/021

modello RIGOLETTO anta scorrevole modulo centrale accessoriato finitura laccato opaco tortora con cornice riquadro bianca / RIGOLETTO model sliding door with equipped central module, dove-grey opaque lacquered finish with white frame



COMPOSIZIONE / COMPOSITION M251  
Pag. 008/009

modello TOSCA armadio anta battente con inclinazione, finitura spugnato avorio patina bianca / TOSCA model wardrobe with hinged door with inclination, ivory sponge finish with white coat



COMPOSIZIONE / COMPOSITION M200  
Pag. 026/027

modello TRAVIATA anta battente e colonne a giorno finitura bianco antico patinato / TRAVIATA model hinged door and open columns Coated antique white finish



COMPOSIZIONE / COMPOSITION M252  
Pag. 012/013

modello TOSCA armadio anta scorrevole finitura laccato opaco corda / TOSCA model wardrobe with sliding door, Corda opaque lacquered finish



COMPOSIZIONE / COMPOSITION M201  
Pag. 030/031

modello TRAVIATA anta battente e colonne a giorno finitura bianco antico patinato / TRAVIATA model hinged door and open columns Coated antique white finish



COMPOSIZIONE / COMPOSITION M253  
Pag. 018/019

modello TOURANDOT armadio anta battente con passaggio porta, finitura spugnato grigio patina bianca / TOURANDOT model wardrobe with hinged door with doorway, ivory sponge finish with white coat



COMPOSIZIONE / COMPOSITION M204  
Pag. 034/035

modello NABUCCO anta scorrevole e moduli libreria finitura bianco antico patinato / NABUCCO model sliding door and bookcase modules Coated antique white finish



COMPOSIZIONE / COMPOSITION M206  
Pag. 040/041

modello NABUCCO anta scorrevole con cornice foglia argento, finitura bianco antico patinato / NABUCCO model sliding door with silver leaf frame, coated antique white finish



COMPOSIZIONE / COMPOSITION M211 bis  
Pag. 058/059

pannelli boiserie alti e gruppo letto, finitura bianco antico patinato / tall boiserie panels and bed group, coated antique white finish



COMPOSIZIONE / COMPOSITION M205  
Pag. 044/045

modello NABUCCO anta scorrevole con cornice foglia argento con specchi / NABUCCO model sliding door with silver leaf frame and mirrors



COMPOSIZIONE / COMPOSITION M211  
Pag. 060

pannelli boiserie con specchi e paralumi, gruppo letto, finitura bianco antico patinato / boiserie panels with mirrors and lampshades, bed group, coated antique white finish



COMPOSIZIONE / COMPOSITION M207  
Pag. 048/049

modello AIDA anta battente, frontali libreria in foglia argento, finitura bianco antico patinato / AIDA model hinged door, silver leaf bookcase fronts, coated antique white finish



COMPOSIZIONE / COMPOSITION M212  
Pag. 066/067

gruppo letto finitura laccato tortora / bed group, dove-grey lacquered finish



COMPOSIZIONE / COMPOSITION M210  
Pag. 052/053

modello RIGOLETTO anta scorrevole con specchio bronzato, finitura laccato tortora e particolari bianchi / RIGOLETTO model sliding door with bronzed mirror, dove-grey lacquered finish and white details



COMPOSIZIONE / COMPOSITION M213  
Pag. 074/075

pannelli boiserie con inserti crosta, complementi con inserti a specchio, finitura bianco antico patinato / boiserie panels with split leather inserts, furnishings with mirror inserts, coated antique white finish



COMPOSIZIONE / COMPOSITION M214  
Pag. 084/085

modello NETTUNO anta battente / scorrevole, finitura bianco antico patinato / NETTUNO model hinged / sliding door, coated antique white finish



COMPOSIZIONE / COMPOSITION M218  
Pag. 098/099

modello ZEUS anta battente fianchi con capitello, finitura antiquariato / ZEUS model hinged door with sides with capital, antique finish



COMPOSIZIONE / COMPOSITION M215  
Pag. 090

modello NETTUNO battente con pannelli boiserie, finitura bianco antico patinato / NETTUNO model hinged door with boiserie panels, coated antique white finish



COMPOSIZIONE / COMPOSITION M219  
Pag. 104/105

modello ZEUS anta scorrevole con boiserie bassa, finitura patinato magnolia sovracoloro ocra / ZEUS model sliding door with short boiserie, magnolia coated finish, ochre strip



COMPOSIZIONE / COMPOSITION M216  
Pag. 092

pannelli boiserie con toilette, finitura bianco antico patinato / boiserie panels with toilette, coated antique white finish



COMPOSIZIONE / COMPOSITION M220  
Pag. 112/113

cabina spogliatoio struttura fianchi con capitello ed isola centrale bifacciale, finitura patinato magnolia sovracoloro ocra / dressing room cabin, side structure with capital and double-sided central island, magnolia coated finish, ochre strip



COMPOSIZIONE / COMPOSITION M217  
Pag. 094/095

modello NETTUNO moduli libreria con cornice riquadro foglia oro, finitura laccato opaco ardesia / NETTUNO model bookcase modules with gold leaf frame, opaque lacquered slate finish



COMPOSIZIONE / COMPOSITION M221  
Pag. 122/123

modello OMEGA anta battente con cornice foglia oro, finitura arte fiorentina / OMEGA model hinged door with gold leaf frame, Florentine art finish



COMPOSIZIONE / COMPOSITION M222  
Pag. 126/127

modello KAPPA anta battente con traverso decorato, finitura affresco rosato con sovracoloro ocra / KAPPA model hinged door with decorated beam, pinkish fresco finish with ochre strip



COMPOSIZIONE / COMPOSITION M227  
Pag. 138/139

modello DELTA anta a soffietto con pannelli boiserie, finitura patinato rosato sovracoloro carta zucchero / DELTA model with folding door with boiserie panels, pinkish coated finish with sugar paper strip



COMPOSIZIONE / COMPOSITION M229  
Pag. 130/131

modello YPSILON anta battente, spalle con capitello e lesena, finitura antiquariato sovracoloro ocra / YPSILON model hinged door, abutments with capital and pilaster, antique finish with ochre strip



COMPOSIZIONE / COMPOSITION M224  
Pag. 140/141

modello DELTA anta battente con arco, finitura patinato magnolia sovracoloro ocra / DELTA model hinged door with arch, magnolia coated finish, ochre strip



COMPOSIZIONE / COMPOSITION M230  
Pag. 134/135

modello YPSILON anta battente con arco e vani a giorno, finitura antiquariato sovracoloro carta zucchero / YPSILON model hinged door with arch and open compartments, antique finish with sugar paper strip



COMPOSIZIONE / COMPOSITION M226  
Pag. 136/137

modello DELTA anta battente con arco, finitura patinato magnolia sovracoloro ocra / DELTA model hinged door with arch, magnolia coated finish, ochre strip



## CUSCINI . COPERTE . RULLI . TRAPUNTE Pippolws. Blankets. Rolls. Quilts

La collezione MORFEO oltre ad offrire sistemi di arredo della zona notte, propone anche numerosi coordinati di tappezzeria per ottenere delle ambientazioni sempre diverse una dall'altra.  
La cartella tessuti riporta le varianti disponibili.

The MORFEO collection offers furniture for the bedroom and numerous matching upholstered solutions to achieve rooms that are different from one another.

The fabric folder contains the options that are available.



- ① Art. CQ001 Cuscino quadrato con gala / Square pillow with pomp
- ② Art. CT003 Cuscino rotondo con rosa / Round pillow with pink
- ③ Art. CL001 Copriletto / Bedsread
- ④ Art. TP001 Trapunta pelliccia / Furry quilt
- ⑤ Art. TP001 Trapunta pelliccia / Furry quilt
- ⑥ Art. RU001 Rullo / Roll



- ⑦ Art. CQ002 Cuscino quadrato con cordone / Square pillow with cord
- ⑧ Art. CL001 Copriletto / Bedsread
- ⑨ Art. CQ001 Cuscino quadrato con gala / Square pillow with pomp
- ⑩ Art. CT001 Cuscino rotondo con bottone / Round pillow with button
- ⑪ Art. CG001 Copriguanciale / Pillow cover
- ⑫ Art. CT005 Cuscino rotondo con gala, rosa e stecchi / Round pillow with pomp, pink and stinks
- ⑬ Art. CT005 Cuscino rotondo con gala, rosa e stecchi / Round pillow with pomp, pink and stinks
- ⑭ Art. TP002 Trapuntino fondo letto con gala / Embroidered bed bottom with pomp
- ⑮ Art. TP001 Trapunta pelliccia / Furry quilt
- ⑯ Art. CL002 Copriletto con mantovana / Bedsread and valance
- ⑰ Art. CT004 Cuscino rotondo con rosa e stecchi / Round pillow with pink and sticks
- ⑱ Art. TT001 Tenda finestra / Curtain
- ⑲ Art. CT002 Cuscino rotondo con bottone e gala / Round pillow with button and pomp
- ⑳ Art. TP001 Trapunta pelliccia / Furry quilt
- ㉑ Art. CL001 Copriletto / Bedsread
- ㉒ Art. CT003 Cuscino rotondo con rosa / Round pillow with pink
- ㉓ Art. CQ001 Cuscino quadrato con gala / Square pillow with pomp
- ㉔ Art. CG001 Copriguanciale / Pillow cover
- ㉕ Art. RU001 Rullo / Roll



## PARALUMI PER ILLUMINAZIONE Lampshades Lighting

La collezione MORFEO si completa con diverse tipologie di paralumi disponibili nei vari tessuti

The MORFEO collection has different types of lampshade fabrics



Art. PA010  
Paralume tessuto plissettato  
Lampshade with pleated fabric



Art. PA011  
Paralume tessuto plissettato con cristalli  
Lampshade with pleated fabric and crystals



Art. PA012  
Paralume alto tessuto liscio  
High lampshade with smooth fabric



Art. PA020  
Paralume piccolo tessuto plissettato  
Small lampshade with pleated fabric



Art. PA021  
Paralume piccolo tessuto plissettato con cristalli  
Small lampshade with pleated fabric and crystals



Art. PA022  
Paralume piccolo alto tessuto liscio  
Small and high lampshade with smooth fabric



Art. PA030  
Paralume applique tessuto plissettato  
Lampshade for wall light with pleated fabric



Art. PA031  
Paralume applique tessuto plissettato con cristalli  
Lampshade for wall light with pleated fabric and crystals



Art. PA032  
Paralume applique tessuto liscio  
Lampshade for wall light with smooth fabric



Art. PA033  
Paralume applique alto tessuto liscio  
High lampshade for wall light with smooth fabric

ANTA PROFILO CONTEMPORANEO  
CONTEMPORARY PROFILE DOOR

TIPOLOGIE ANTE  
Types of doors

La collezione MORFEO si sviluppa attraverso 13 tipologie diverse di ante, alcune dallo stile più marcatamente classico, altre dalla forma più contemporanea. La possibilità inoltre di applicare alle cornici ulteriori elementi decorativi (vetri, pelle o cornici di riquadro) rendono il programma veramente completo. Tutte le finiture esterne sono gestite direttamente dall'azienda offrendo così la possibilità di infinite personalizzazioni.

The MORFEO collection has 13 different types of doors, some are characterized by more classical shapes and others by more contemporary ones. It is also possible to apply other decorative elements to the frames (glasses, leathers or frames), which truly complete the program. All external finishings are directly managed by the company, which makes it possible to offer an infinite amount of customized solutions.

Tosca



Tourandot



Nabucco



Rigoletto



Traviata



Aida



PERSONALIZZAZIONI PER ANTE  
Custom Door

Anta Battente . Door Swing	●	●	●	●	●	●
Anta Scorevole . Door Sliding	●	●	●	●	●	●
Specchio Molato . Bevelled Mirror	●	●	●	●	●	●
Specchio Rombo solo per ante scorrevole L 70/96 cm Rombo Mirror the only sliding 70/96 cm			●			
Specchio Damasco solo per ante scorrevole L 70/96 cm Damasco Mirror the only sliding 70/96 cm			●			
Specchio Satinato solo per ante scorrevole L 70/96 cm SATIN Mirror the only sliding 70/96 cm			●			
Bozza Ecopelle (Solo ante telaio) Draff leatherette (faux leather types to see sample)			●			
Cornice B100 intagliata a riquadro L 10 mm Frame B200 carved frame L 10 mm			●	●	●	●
Cornice C200 semplice a riquadro L 10 mm Frame B200 carved simple L 10 mm			●	●	●	●

Esempio fotografici dimostrativi delle personalizzazioni per ante /  
Sample photos of demonstration for custom doors



- ① Specchio Molato / Molato Mirror
- ② Specchio Rombo / Rombo Mirror
- ③ Specchio Satinato con fascia / Decoro Mirror
- ④ Specchio Damasco / Damasco Mirror
- ⑤ Bozza Ecopelle / Draff Leather
- ⑥ Cornice B100 intagliata / B100 Carved Frame
- ⑦ Cornice C200 semplice / C200 Carved Simple

ANTA PROFILO CLASSICO  
CLASSIC PROFILE DOOR

TIPOLOGIE ANTE  
Types of doors

La collezione MORFEO si sviluppa attraverso 13 tipologie diverse di ante, alcune dallo stile più marcatamente classico, altre dalla forma più contemporanea. La possibilità inoltre di applicare alle cornici ulteriori elementi decorativi (vetri, pelle o cornici di riquadro) rendono il programma veramente completo. Tutte le finiture esterne sono gestite direttamente dall'azienda offrendo così la possibilità di infinite personalizzazioni.

The MORFEO collection has 13 different types of doors, some are characterized by more classical shapes and others by more contemporary ones. It is also possible to apply other decorative elements to the frames (glasses, leathers or frames), which truly complete the program. All external finishings are directly managed by the company, which makes it possible to offer an infinite amount of customized solutions.

Nettuno



Zeus



Ypsilon



Delta



Kappa



Omega



Beta



Esempio fotografici dimostrativi delle personalizzazioni per ante /  
Sample photos of demonstration for custom doors



PERSONALIZZAZIONI PER ANTE  
Custom Door

Anta Battente . Door Swing	●	●	●	●	●	●	●
Anta Scorrevole . Door Sliding	●	●	●	●	●	●	●
Specchio Molato . Bevelled Mirror	●	●	●	●	●	●	●
Specchio Rombo solo per ante scorrevole L 70/96 cm Rombo Mirror the only sliding 70/96 cm	●						
Specchio Damasco solo per ante scorrevole L 70/96 cm Damasco Mirror the only sliding 70/96 cm							
Specchio Satinato solo per ante scorrevole L 70/96 cm SATIN Mirror the only sliding 70/96 cm	●						
Bozza Ecopelle (Solo ante telaio) Draft leatherette (faux leather types to see sample)							
Cornice B100 intagliata a riquadro L 10 mm Frame B200 carved frame L 10 mm	●						
Cornice C200 semplice a riquadro L 10 mm Frame B200 carved simple L 10 mm	●						

- ① Specchio Molato / Molato Mirror
- ② Specchio Rombo / Rombo Mirror
- ③ Specchio Satinato con fascia / Decoro Mirror
- ④ Specchio Damasco / Damasco Mirror
- ⑤ Bozza Ecopelle / Draft Leather
- ⑥ Cornice B100 intagliata / B100 Carved Frame
- ⑦ Cornice C200 semplice / C200 Carved Simple

## LE MANIGLIE | LE CHIAVI | I POMOLI Handles | Key | Knobs

Anche per le maniglie e pomi si offre la possibilità di scegliere quella più adatta al proprio gusto e desiderio  
It is also possible to choose from a series of knobs and handles that can adapt to one's taste and wishes



**A001O** Maniglia lunga classica oro antico H 12 cm / Long classical antique gold handle H 12 cm  
**A002O** Maniglia lunga classica oro antico H 20 cm / Long classical antique gold handle H 20 cm  
**A003O** Maniglia lunga classica oro antico H 35 cm / Long classical antique gold handle H 35 cm  
**A001A** Maniglia lunga classica argento antico H 12 cm / Long classical antique silver handle H 12 cm  
**A002A** Maniglia lunga classica argento antico H 20 cm / Long classical antique silver handle H 20 cm  
**A003A** Maniglia lunga classica argento antico H 35 cm / Long classical antique silver handle H 35 cm  
**A001C** Maniglia lunga classica cromo antico H 12 cm / Long classical antique chrome handle H 12 cm  
**A002C** Maniglia lunga classica cromo antico H 20 cm / Long classical antique chrome handle H 20 cm  
**A003C** Maniglia lunga classica cromo antico H 35 cm / Long classical antique chrome handle H 35 cm



**A004O** Maniglia incasso oro antico h 8,5 / Inserted antique gold handle h 8.5  
**A004A** Maniglia incasso argento antico h 8,5 / Inserted antique silver handle h 8.5



**A005O** Maniglia fiocco oro antico / Antique gold bow-like handle  
**A006O** Pomo classico oro antico / Classical antique gold knob  
**A005A** Maniglia fiocco argento antico / Antique silver bow-like handle  
**A006A** Pomo classico argento antico / Classical antique silver knob



**A007O** Chiave con cristallo oro antico / Antique gold key with crystal  
**A007A** Chiave con cristallo argento antico / Antique silver key with crystal  
**A008O** Chiave con marchio oro antico / Key with antique gold brand  
**A008A** Chiave con marchio argento antico / Key with antique silver brand




**A009P** Maniglia intaglio grande patinata / Greatly glazed and carved handle  
**A010P** Maniglia intaglio piccola patinata / Slightly glazed and carved handle  
**A009O** Maniglia intaglio grande oro / Large gold carved handle  
**A010O** Maniglia intaglio piccola oro / Small gold carved handle  
**A009A** Maniglia intaglio grande argento / Large silver carved handle  
**A010A** Maniglia intaglio piccola argento / Small silver carved handle



A009P



A010P



**A011P** Maniglia a cipolla patinata diam. 8 / Glazed onion-like handle diam. 8  
**A011O** Maniglia a cipolla oro diam. 8 / Gold onion-like handle diam. 8  
**A011A** Maniglia a cipolla argento diam. 8 / Silver onion-like handle diam. 8



**A012O** Pomo grande cristallo ed oro diam. 3 cm / Big crystal and gold knob diam. 3 cm  
**A013O** Pomo piccolo oro diam. 1 cm / Small gold knob diam. 1 cm  
**A012C** Pomo grande cristallo e cromo diam. 3 cm / Large crystal and chrome knob diam. 3 cm  
**A013C** Pomo piccolo cromo diam. 1 cm / Small chrome knob diam. 1 cm



**A014A** Pomo decoro argento antico diam 4,3 cm / Antique silver decorated knob diam 4.3 cm  
**A014O** Pomo decoro oro antico diam 4,3 cm / Antique gold decorated knob diam 4.3 cm  
**A015O** Pomo decoro oro antico diam 3,0 cm / Antique gold decorated knob diam 3.0 cm  
**A016O** Pomo decoro oro antico diam 1,8 cm / Antique gold decorated knob diam 1.8 cm  
**A014A** Pomo decoro argento antico diam 4,3 cm / Antique silver decorated knob diam 4.3 cm  
**A015A** Pomo decoro argento antico diam 3,0 cm / Antique silver decorated knob diam 3.0 cm  
**A016A** Pomo decoro argento antico diam 1,8 cm / Antique silver decorated knob diam 1.8 cm

## ATTREZZATURA INTERNA / ACCESSORI CASSETTI Interior equipment / Drawer accessories MISURE BASE, POSSIBILITÀ DI PERSONALIZZAZIONE Basic measures, possibility of customization



**AC05B** 91x51 cm - Vassoio con divisori e porta orologi / gioielli (B), struttura ecopelle fondo microfibra / tray with dividers and watch/jewelry compartment, eco-leather structure, microfiber bottom



**AC003** 65x51 cm - Vassoio liscio, struttura ecopelle fondo microfibra / smooth tray, eco-leather structure, microfiber bottom



**AC04A** 30x30 cm - Vassoio con divisori (A), struttura ecopelle fondo microfibra / tray with dividers, eco-leather structure, microfiber bottom



**AC002** 91x51 cm - Tappetino / fondo cassetto in ecopelle fondo microfibra / small rug / eco-leather bottom drawer with seam



**AC001** 260x48x26 cm - 40x48x26 cm - scatola porta oggetti in tessuto / fabric storage compartment

GLI INTERNI & LE ATTREZZATURE  
Interior & Equipment

Il programma offre interni  
armadio di qualità  
impiallacciati in noce tanganika.  
Morfeo si avvale del grande  
vantaggio di offrire un'ottima  
modularità ed una grande  
dotazione di accessori,  
tutti pensati per sfruttare  
in maniera intelligente e funzionale  
lo spazio interno degli armadi.  
Rispettando l'esigenza  
di avere tutto in ordine.

The program provides internal  
cabinet quality  
Tanganyika veneered walnut.  
Morpheus uses the great  
advantage of providing excellent  
modularity and a large  
of accessories  
all designed to exploit  
in an intelligent and functional  
the interior of the cabinets.  
While meeting the need.  
To have everything in order.



Vassoio estraibile con ripiano porta cravatte  
Removable tray with shelf ties  
Vassoio estraibile con rastrelliera portapantaloni  
Trousers rack with removable tray



Vassoio estraibile con ripiano semplice, disponibile anche in cristallo  
Simple pull-out tray with shelf, also available in crystal



Specchio estraibile  
Removable mirror



Portascarpe a vista  
Shoes in sight



Servetto appendiabiti cromato  
Trousers hanger chrome



## LE FINITURE DEL PROGRAMMA MORFEO Morfeo Program Finishing

In queste pagine sono riepilogate le finiture con le quali sono state realizzate le composizioni fotografiche. Tutta la nostra produzione è finita con tecniche artigianali direttamente all'interno dell'azienda utilizzando vernici e patine a base d'acqua, permettendo di realizzare svariate combinazioni e personalizzazioni.


The finishes used to compose the photographic compositions are reported within these pages. All of our products are finished with artisan-made techniques within our company and with water-based paints and glazes that allow us to achieve different combinations and customizations.



**Cod. O248** Bianco antico patinato  
Rif. Composizione / Composition **M200/M201/M202/M203/M204/M207/M211/M213/M214/M215/M216/M250**



**Cod. 0211** Patinato rosato arte fiorentina con sovracoloro ocra  
Rif. Composizione / Composition **M222**



**Cod. L80** Laccato tortora opaco  
Rif. Composizione / Composition **M212**



**Cod. L80B** Laccato tortora opaco con cornice bianca  
Rif. Composizione / Composition **M209/M210**



**Cod. 0215** Patinato miele sovracoloro ocra  
Rif. Composizione / Composition **M223**



**Cod. 0221** Anticato cipria sovracoloro in tinta

170



**Cod. L30** Laccato champagne opaco



**Cod. L01** Laccato bianco opaco



**Cod. A62** Laccato bianco antico




**Cod. M2** Patinato magnolia sovracoloro ocra  
Rif. Composizione / Composition **M219/M220/M224/M225/M226/M228**

171



**Cod. L900** Laccato moka opaco con cornice oro



**Cod. L200** Laccato opaco ardesia  
Rif. Composizione / Composition **M217**



**Cod. M3** Arte fiorentina con foglia oro  
Rif. Composizione / Composition **M221**



**Cod. M18** Patinato nocciola sovracoloro panna



**Cod. Y1** Antiquariato sovracoloro carta da zucchero  
Rif. Composizione / Composition **M230**



**Cod. Y2** Antiquariato sovracoloro ocra  
Rif. Composizione / Composition **M229**



**Cod. SP01** Spugnato avorio patina bianca  
Rif. Composizione / Composition **M251**



**Cod. SP02** Spugnato grigio patina bianca  
Rif. Composizione / Composition **M253**

172



**Cod. L70** Laccato corda  
Rif. Composizione / Composition **M252**



**Cod. LORO** cornice foglia oro (bozza ecopelle)



**Cod. LARG** cornice foglia argento  
Rif. Composizione / Composition **M205/M206**



PROGRAMMA ARMADI<sup>®</sup>  
**MORFEO**  
*IL CLASSICO A MISURA*

PROJECT DESIGN  
Arch. Ilio Di Lupo

CONCEPT & GRAPHIC DESIGN  
Marzia Rizzato

PHOTOS  
LUCEBLU

ART BUYER  
Sottotetto

WALLPAPER  
Taplab

PRINT & PHOTOLITHOGRAPHY  
Tap Grafiche

Ferretti e Ferretti S.r.l.  
Industria Aredamenti  
Via Lazio, 47  
56030 PERIGNANO (PI)  
Tel. +39 0587 616727  
Fax + 39 0587 616911  
[www.ferrettieferretti.it](http://www.ferrettieferretti.it)  
e-mail: [info@ferrettieferretti.it](mailto:info@ferrettieferretti.it)



